



ТЕРРИТОРИАЛЬНЫЙ ОРГАН
ФЕДЕРАЛЬНОЙ СЛУЖБЫ
ГОСУДАРСТВЕННОЙ СТАТИСТИКИ
ПО ПЕНЗЕНСКОЙ ОБЛАСТИ

Оперативные данные по индексу промышленного производства Пензенской области



за январь-сентябрь 2023 года



ТЕРРИТОРИАЛЬНЫЙ ОРГАН
ФЕДЕРАЛЬНОЙ СЛУЖБЫ
ГОСУДАРСТВЕННОЙ СТАТИСТИКИ
ПО ПЕНЗЕНСКОЙ ОБЛАСТИ

Оперативные данные по индексу промышленного производства

Пензенской области

за январь-сентябрь 2023 года

01

Индекс промышленного производства

02

Индексы промышленного производства по видам
экономической деятельности

03

Индексы производства по основным видам
обрабатывающих производств

04

Индексы промышленного производства
по регионам ПФО


* Ежемесячные данные оперативной статистики






ИНДЕКС ПРОМЫШЛЕННОГО ПРОИЗВОДСТВА

ЯНВАРЬ-СЕНТЯБРЬ 2023 Г. В % К ЯНВАРЮ-СЕНТЯБРЮ 2022 Г.



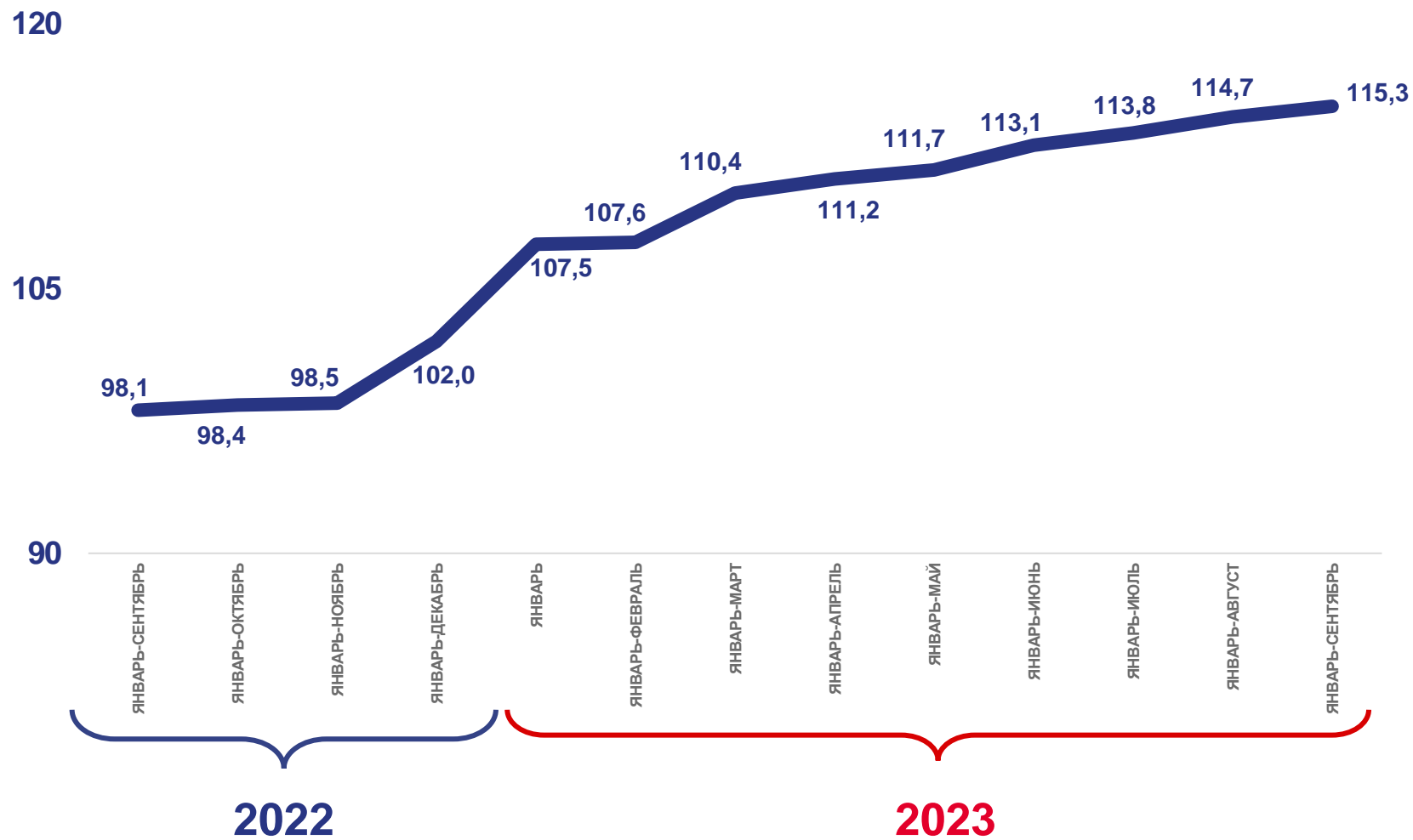
115,3%

Январь-сентябрь 2023 г. к январю-сентябрю 2022 г.



98,1%


Январь-сентябрь 2022 г. к январю-сентябрю 2021 г.






ИНДЕКС ПРОМЫШЛЕННОГО ПРОИЗВОДСТВА

СЕНТЯБРЬ 2023 Г. В % К СЕНТЯБРЮ 2022 Г.



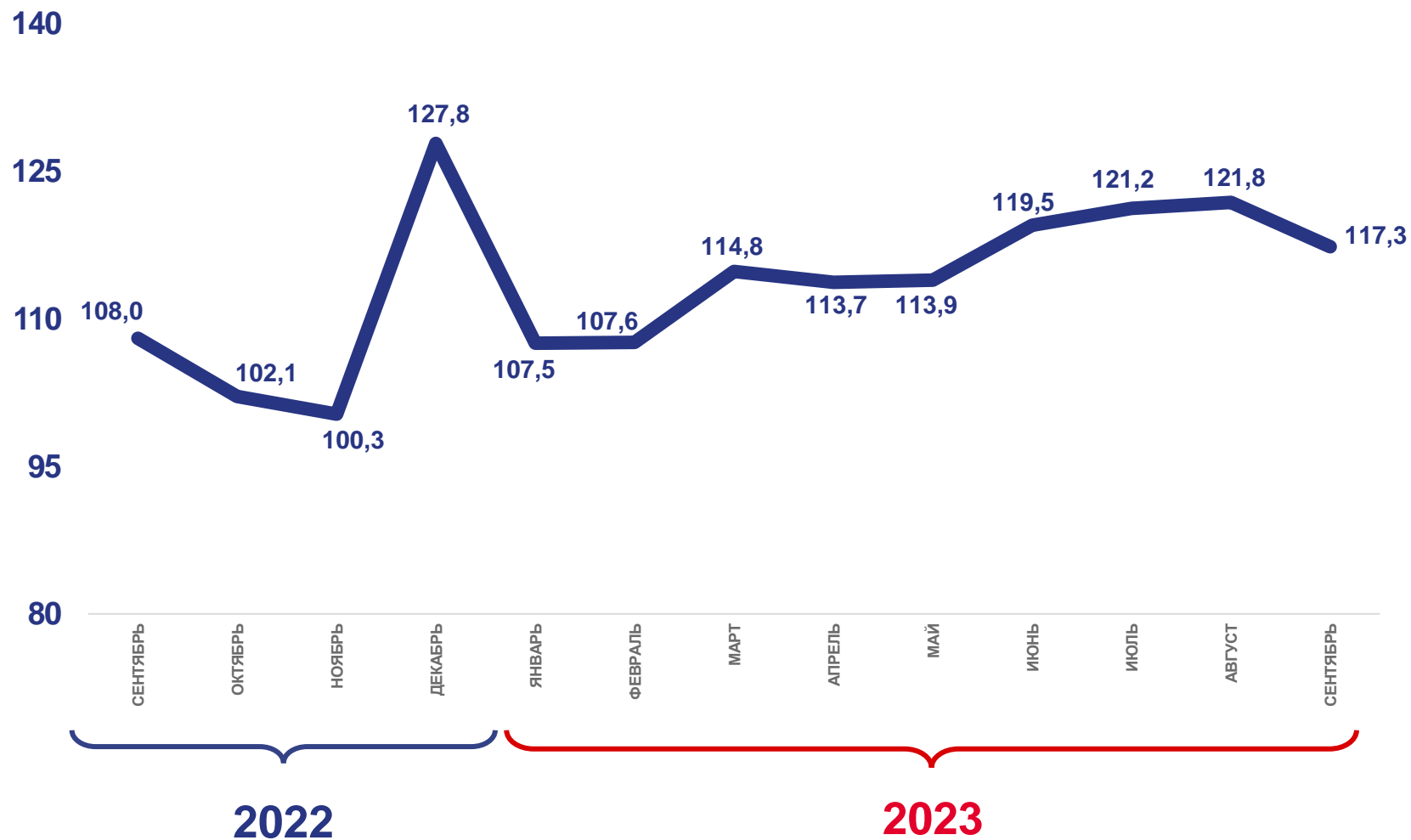
117,3%

Сентябрь 2023 г. к сентябрю 2022 г.



108,0%

Сентябрь 2022 г. к сентябрю 2021 г.

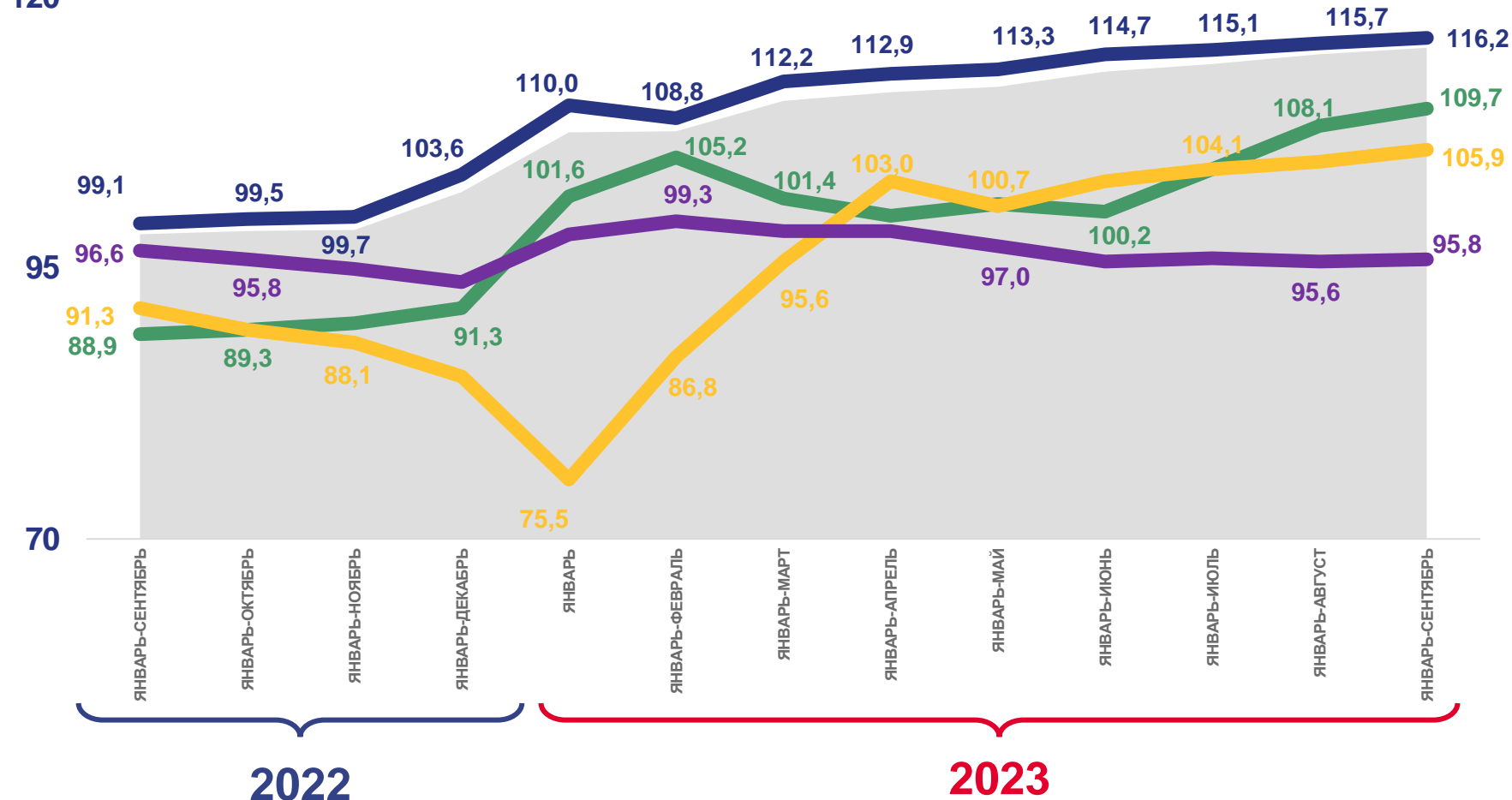




ИНДЕКСЫ ПРОИЗВОДСТВА

ЯНВАРЬ-СЕНТЯБРЬ 2023 Г. В % К ЯНВАРЮ-СЕНТЯБРЮ 2022 Г.

120




Индекс промышленного производства

115,3%



Обработывающие производства

116,2%



Обеспечение электрической энергией, газом и паром; кондиционированием воздуха

109,7%



Водоснабжение; водоотведение, организация сбора и утилизации отходов, деятельность по ликвидации загрязнений

105,9%



Добыча полезных ископаемых

95,8%

2022

2023



Индекс промышленного производства



Обеспечение электрической энергией, газом и паром; кондиционирование воздуха



Обработывающие производства



Водоснабжение; водоотведение, организация сбора и утилизации отходов, деятельность по ликвидации загрязнений




Добыча полезных ископаемых





ИНДЕКСЫ ПРОИЗВОДСТВА

СЕНТЯБРЬ 2023 Г. В % К СЕНТЯБРЮ 2022 Г.



117,3%

Индекс промышленного производства



126,9%

Обеспечение электрической энергией, газом и паром; кондиционированием воздуха



117,1%

Обрабатывающие производства

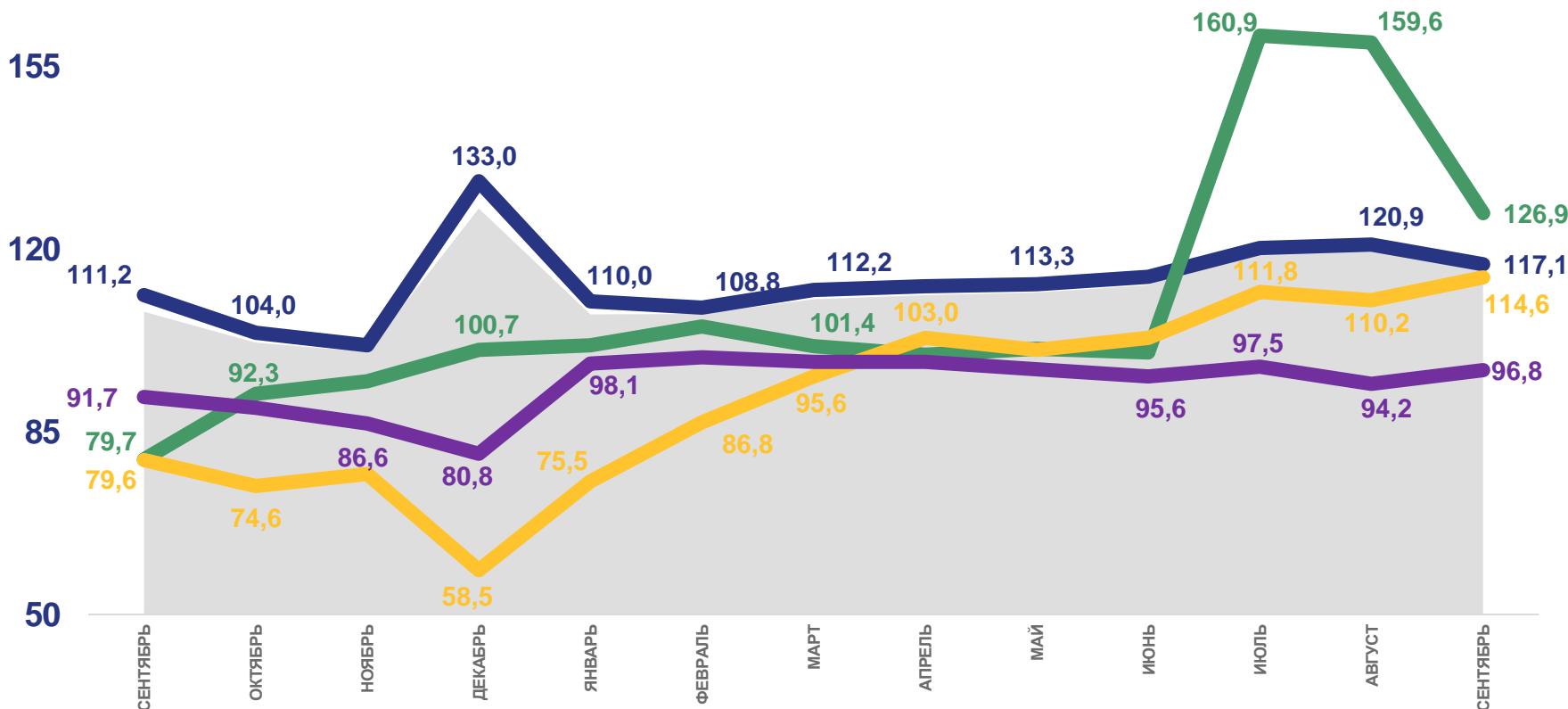


Водоснабжение; водоотведение, организация сбора и утилизации отходов, деятельность по ликвидации загрязнений



96,8%

Добыча полезных ископаемых



2022

2023



Индекс промышленного производства



Обеспечение электрической энергией, газом и паром; кондиционирование воздуха



Обрабатывающие производства



Водоснабжение; водоотведение, организация сбора и утилизации отходов, деятельность по ликвидации загрязнений



Добыча полезных ископаемых





ИНДЕКСЫ ПРОИЗВОДСТВА ПО ОСНОВНЫМ ВИДАМ ОБРАБАТЫВАЮЩИХ ПРОИЗВОДСТВ

ЯНВАРЬ-СЕНТЯБРЬ 2023 Г. В % К ЯНВАРЮ-СЕНТЯБРЮ 2022 Г.



Производство компьютеров, электронных и оптических изделий



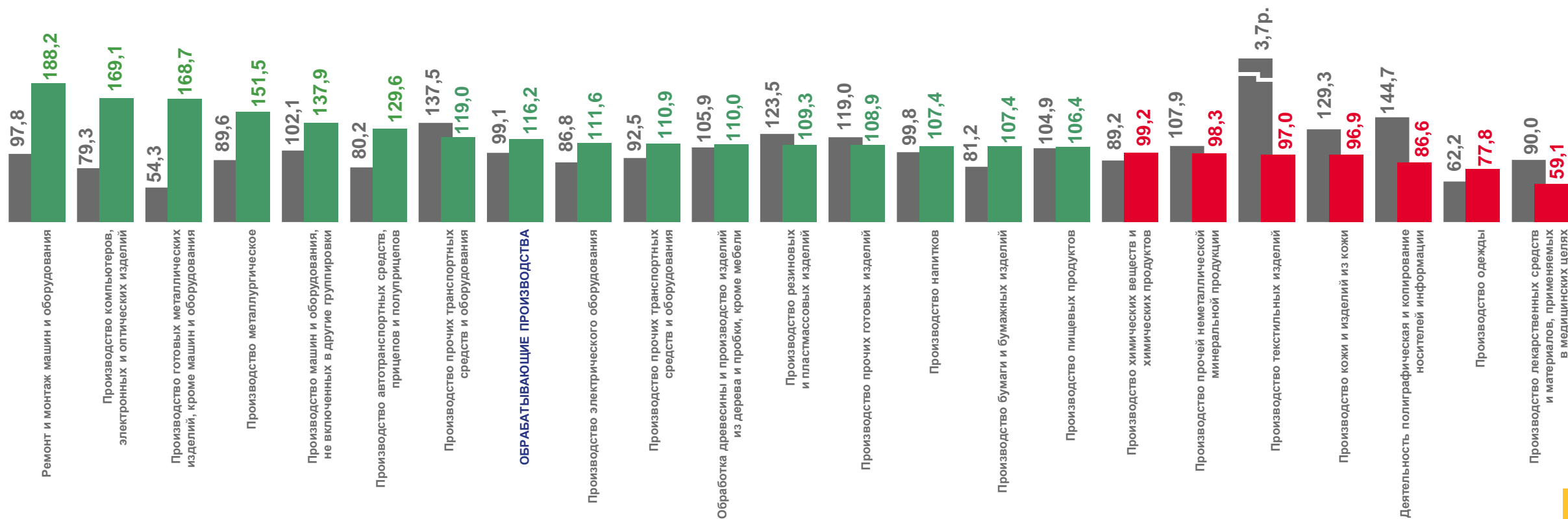
Производство готовых металлических изделий, кроме машин и оборудования



Производство одежды



Производство лекарственных средств и материалов, применяемых в медицинских целях



■ Январь-сентябрь 2022 г. в % к январю-сентябрю 2021 г.

■ Январь-сентябрь 2023 г. в % к январю-сентябрю 2022 г.



ИНДЕКСЫ ПРОИЗВОДСТВА ПО ОСНОВНЫМ ВИДАМ ОБРАБАТЫВАЮЩИХ ПРОИЗВОДСТВ

СЕНТЯБРЬ 2023 Г. В % К СЕНТЯБРЮ 2022 Г.



186,5%

Производство компьютеров, электронных и оптических изделий



181,5%

Производство автотранспортных средств, прицепов и полуприцепов



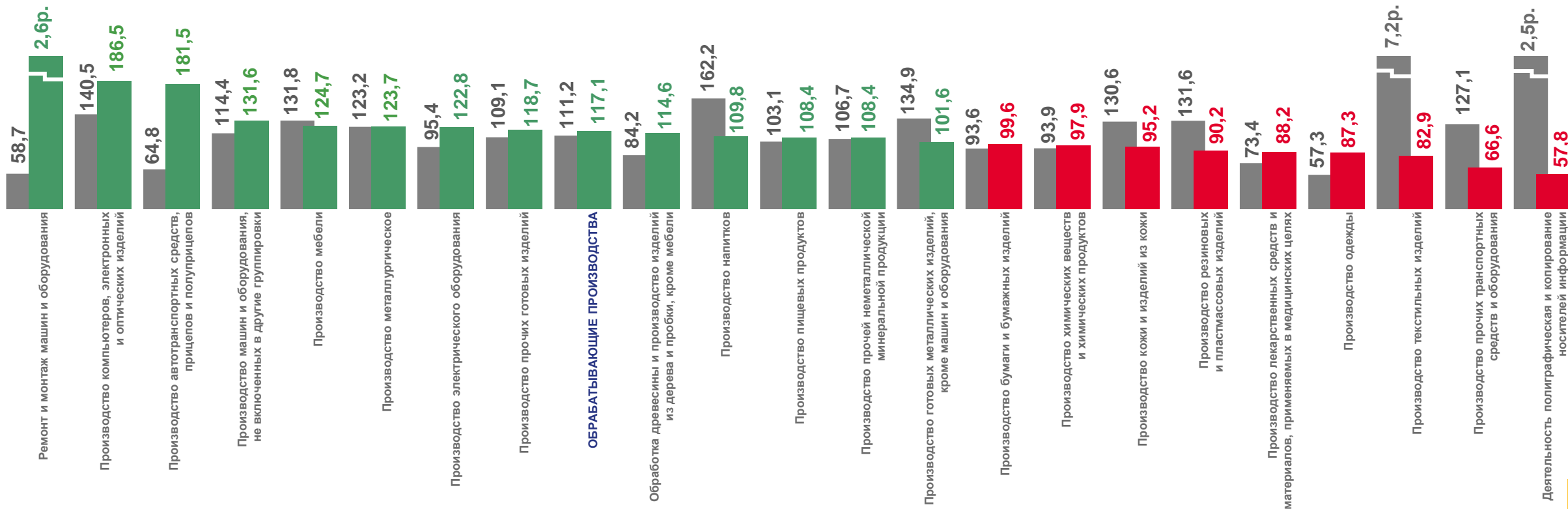
66,6%

Производство прочих транспортных средств и оборудования



57,8%

Деятельность полиграфическая и копирование носителей информации



■ Сентябрь 2022 г. в % к сентябрю 2021 г.


■ Сентябрь 2023 г. в % к сентябрю 2022 г.



ИНДЕКСЫ ПРОМЫШЛЕННОГО ПРОИЗВОДСТВА ПО РЕГИОНАМ ПРИВОЛЖСКОГО ФЕДЕРАЛЬНОГО ОКРУГА

ЯНВАРЬ-СЕНТЯБРЬ 2023 Г. В % К ЯНВАРЮ-СЕНТЯБРЮ 2022 Г.

Индекс промышленного производства
по Российской Федерации



103,3%

3

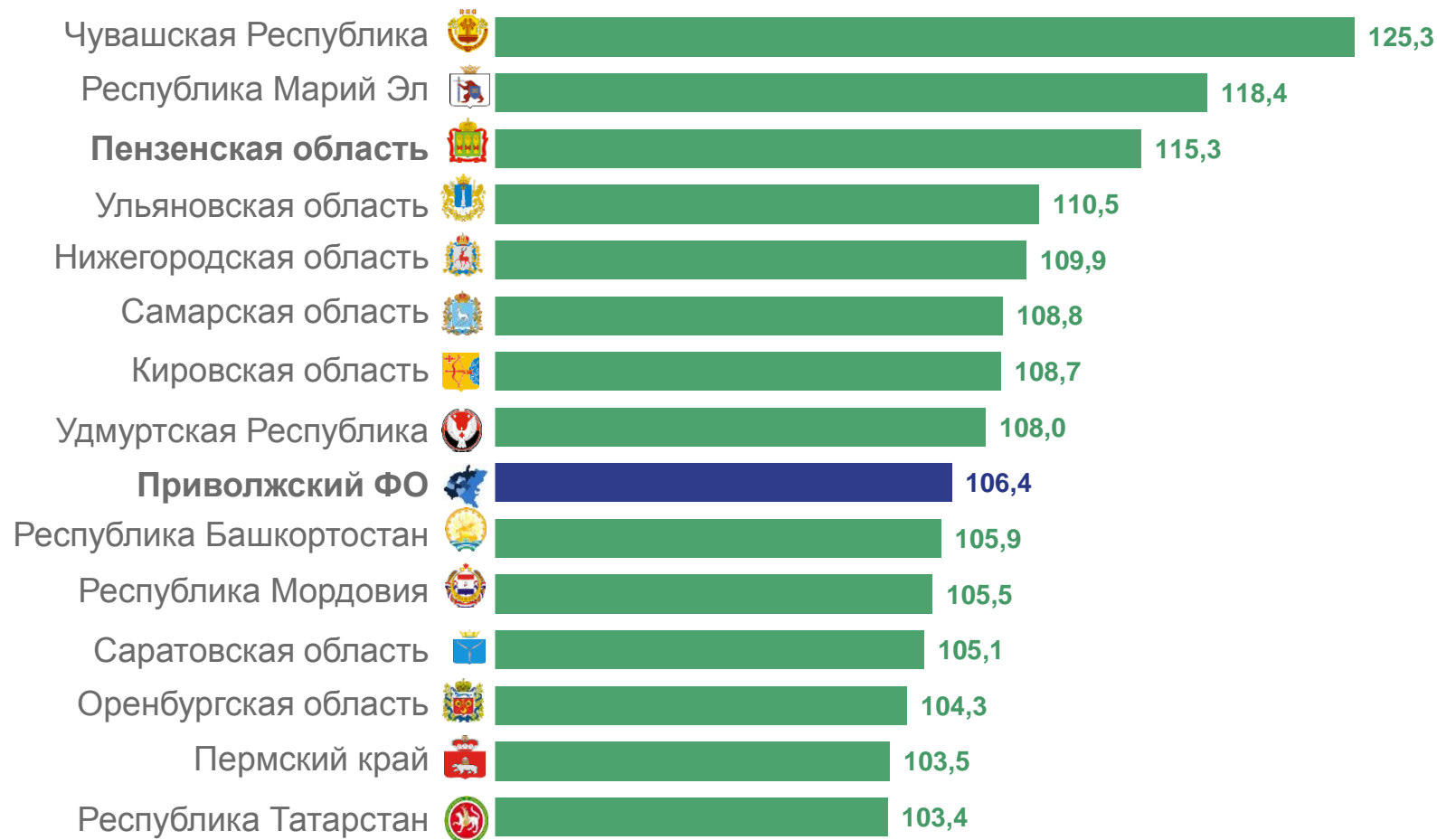
место заняла Пензенская область
среди регионов ПФО



14

субъектов ПФО показали

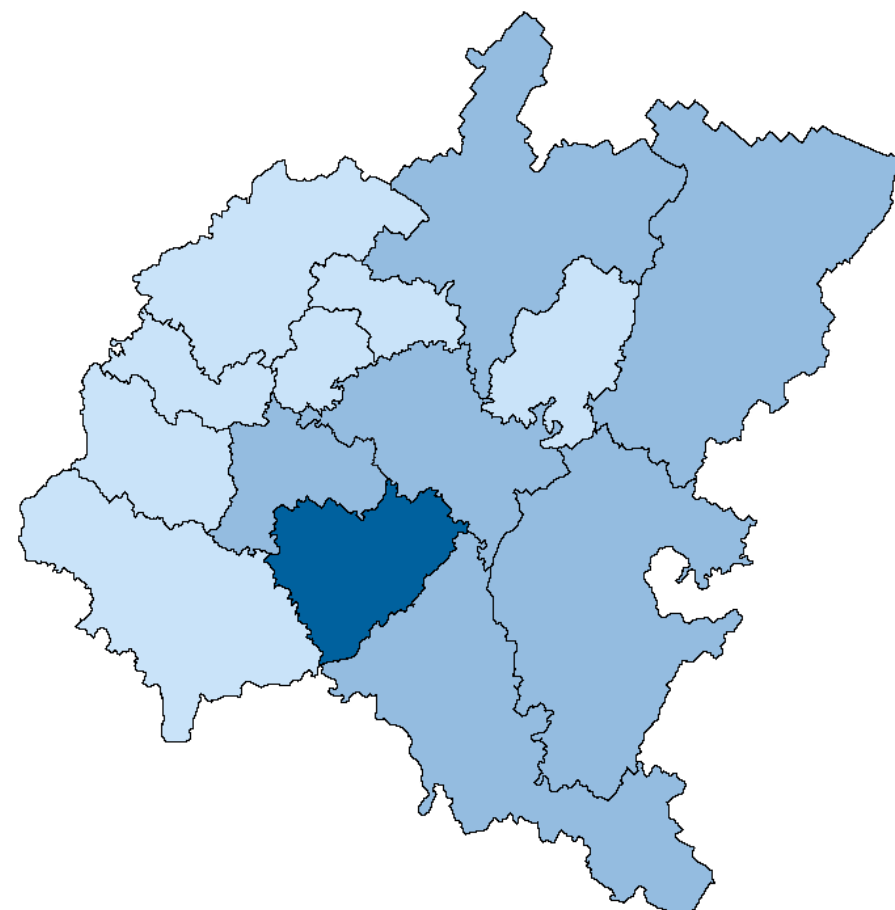
рост производства





ДОБЫЧА ПОЛЕЗНЫХ ИСКОПАЕМЫХ

ИНДЕКС ПРОМЫШЛЕННОГО ПРОИЗВОДСТВА ПО РЕГИОНАМ ПФО
ЯНВАРЬ-СЕНТЯБРЬ 2023 Г. В % К ЯНВАРЮ-СЕНТЯБРЮ 2022 Г.



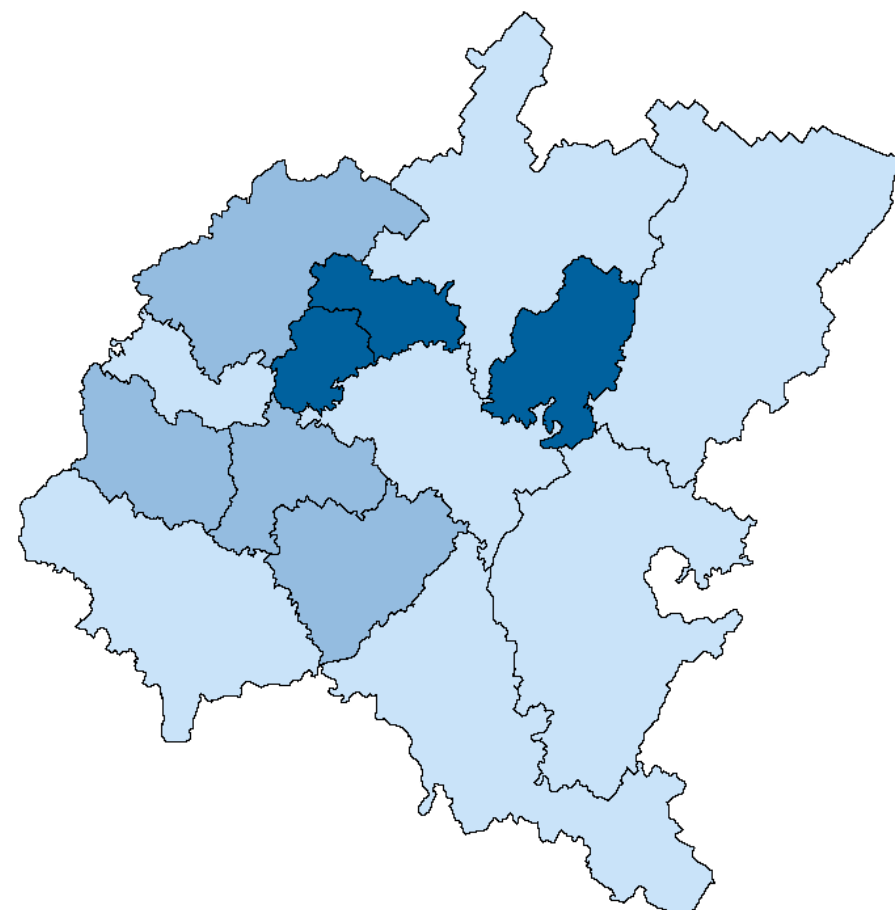
● до 100,0 ● от 100,0 до 105,0 ● от 105,0





ОБРАБАТЫВАЮЩИЕ ПРОИЗВОДСТВА

ИНДЕКС ПРОМЫШЛЕННОГО ПРОИЗВОДСТВА ПО РЕГИОНАМ ПФО
ЯНВАРЬ-СЕНТЯБРЬ 2023 Г. В % К ЯНВАРЮ-СЕНТЯБРЮ 2022 Г.



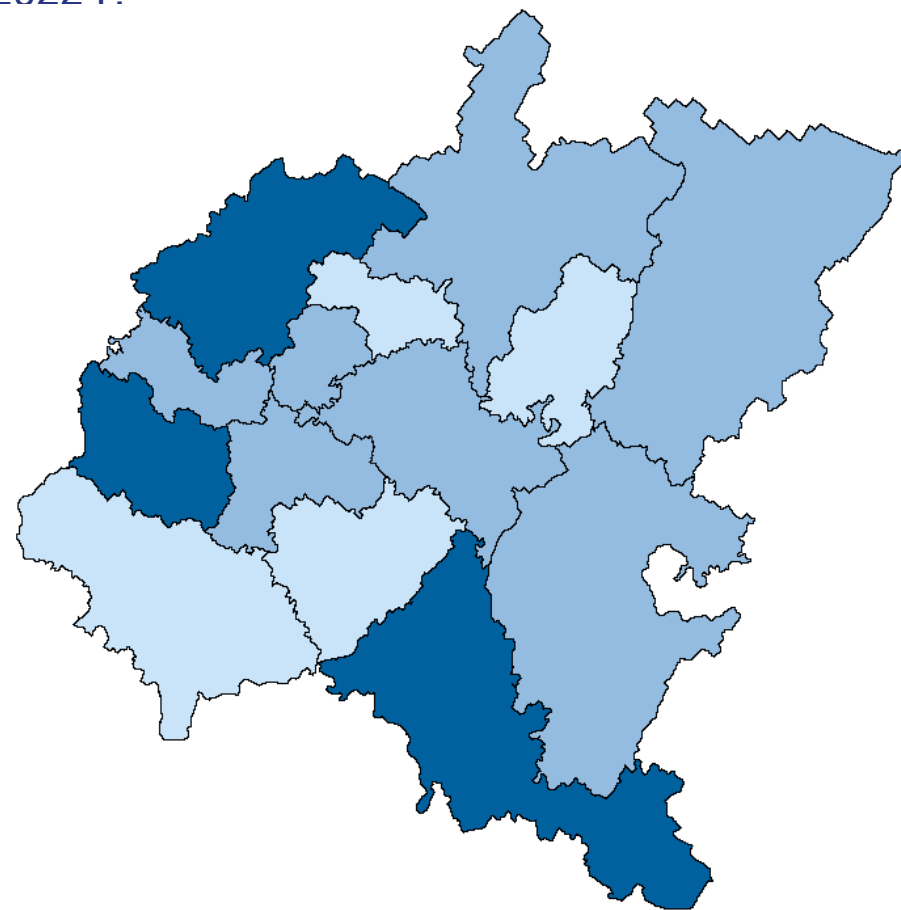
● до 110,0 ● от 110,0 до 120,0 ● от 120,0





ОБЕСПЕЧЕНИЕ ЭЛЕКТРИЧЕСКОЙ ЭНЕРГИЕЙ, ГАЗОМ И ПАРОМ; КОНДИЦИОНИРОВАНИЕ ВОЗДУХА

ИНДЕКС ПРОМЫШЛЕННОГО ПРОИЗВОДСТВА ПО РЕГИОНАМ ПФО
ЯНВАРЬ-СЕНТЯБРЬ 2023 Г. В % К ЯНВАРЮ-СЕНТЯБРЮ 2022 Г.

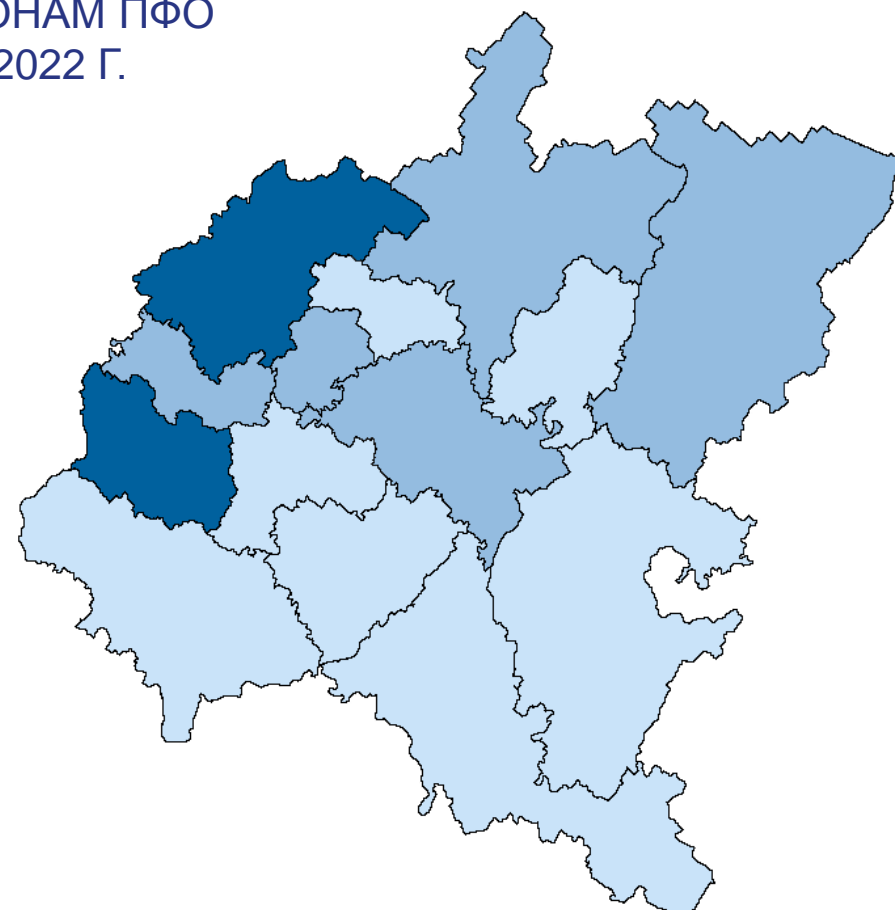


● до 100,0 ● от 100,0 до 105,0 ● от 105,0



ВОДОСНАБЖЕНИЕ; ВОДООТВЕДЕНИЕ, ОРГАНИЗАЦИЯ СБОРА И УТИЛИЗАЦИИ ОТХОДОВ, ДЕЯТЕЛЬНОСТЬ ПО ЛИКВИДАЦИИ ЗАГРЯЗНЕНИЙ

ИНДЕКС ПРОМЫШЛЕННОГО ПРОИЗВОДСТВА ПО РЕГИОНАМ ПФО
ЯНВАРЬ-СЕНТЯБРЬ 2023 Г. В % К ЯНВАРЮ-СЕНТЯБРЮ 2022 Г.



● до 100,0 ● от 100,0 до 105,0 ● от 105,0

